

План работы

Тема: «КОСМОС»



Знакомство детей с Космосом.

Задание: Посмотреть детям совместно с родителями развивающие мультфильмы о космосе.

<https://youtu.be/3s4IVEwumN>

<https://youtu.be/LJc3Pgi4OWI>


<https://youtu.be/zZt0L7sAxPE>

Конструирование

Задание: У каждого дома есть конструктор, предлагаем вам побывать к открытому космосе, для этого нам нужно построить космический корабль. Ну и конечно поиграть.



Задание: Составить из палочек ракету.



Развитие речи (артикуляционные и пальчиковые гимнастики)

Задание: В космосе очень сложно разговаривать и шевелится, невесомость, да и скафандр, поэтому предлагаем вам разработать наши язычки с помощью чистоговорок. А наши пальчики с помощью пальчиковых гимнастик и логоритмических упражнений.

Чистоговорки «КОСМОС»

АВТЫ – АВТЫ – АВТЫ – в ракете космонавты

ИТ – ИТ – ИТ – в космос ракета летит

КЕТА – КЕТА – КЕТА – вверх летит ракета

КЕТА – КЕТА – КЕТА - в космос летит ракета

ТА – ТА – ТА - в космосе темнота

КЕТЕ – КЕТЕ – КЕТЕ - космонавт в ракете

ДА – ДА – ДА - яркая звезда

АНДР – АНДР – АНДР - на космонавте скафандр

НА – НА – НА - круглая луна

НЕТЫ – НЕТЫ – НЕТЫ - разные планеты

ЧО – ЧО – ЧО - у солнца горячо

МЕТА – МЕТА – МЕТА - длиннохвостая комета

УН – УН – УН - голубой «Нептун»

ЛЯ – ЛЯ – ЛЯ - круглая «Земля»

Пальчиковая гимнастика «Космический отряд»

Раз, два, три, четыре, пять -

По одному загибают пальчики на обеих руках.

В космос полетел отряд.

Соединяют ладошки вместе, поднимают руки вверх.

Командир в бинокль глядит,

Пальца обеих рук соединяются с большими, образуя «бинокль».

Что он видит впереди?

Солнце, планеты, спутники, кометы,

Загибают пальчики обеих рук

Большую желтую луну.

Логоритмические упражнения без музыкального сопровождения «Заботливое солнышко»

Солнце с неба посылает (Дети ритмично скрещивают руки над головой. плавно покачивают руками вверх.)

Лучик, лучик, лучик.

И им смело разгоняет

Тучи, тучи, тучи.

Летом нежно согревает

Щечки, щечки, щечки. (Ритмично потирают щеки.)

А весной на носик ставит

Точки-точки-точки. (Ритмично постукивают пальцем по носу.)

Золотят веснушки деток.

Очень нравится им это! (Ритмично постукивают руками по плечам.)

Пальчиковая гимнастика «Космонавт»

В звёздном небе звёзды светят

(показываем звёзды, пальчики переплетаются)

Космонавт летит в ракете

(изображаем полёт ракеты: руки вверху соединить)


День летит, ночь летит (загибаем пальцы)

И на землю вниз глядит (изображаем иллюминатор)

Экспериментирование


Задание: Мы побывали в космосе. Это так увлекательно, ну а теперь предлагаем вам создать космическую бутылку.

https://vk.com/video147240170_456239017?list=00ca83a4ee27a8fa6d «Как сделать космос в бутылке»



Задание:

1. Посчитать сколько инопланетян на планете?
2. Посчитать сколько инопланетян в летающей тарелке?
3. Где инопланетян больше?
4. Сколько планет на картинке?
5. Сколько космических кораблей?
6. Сколько космонавтов в космическом корабле?
7. Сколько космонавтов в открытом космосе?



Задание: Где чья тень? Найди такой же.

Дорисуй и раскрась.

Ну и конечно не забываем каждый день делать космическую зарядку.

Физминутка «Ракета»

Раз, два — стоит ракета
Три, четыре — звездолёт,
Раз, два — хлопок в ладоши,
И прыжки на каждый счёт.
Раз, два, три, четыре –
И на месте походили.
Тик-так, тик-так,
Целый день вот так.



<https://youtu.be/r2eMB9bk9G8> Гимнастика для глаз «Космос»

<https://youtu.be/6uMBEx98SE8> Физминутка «Космос»

<https://youtu.be/39HrMCS2XTE> Веселая «Мульт-зарядка»

Ну и конечно мы будем ждать ваши фотоотчеты.

